



**Caractéristiques Bright Choice**  
**Ensemble complet Rail Monophasé**  
**Rail L 2 x 2 Mètre Noir | incl. 8x Spot +**  
**GU10 2700K 3W Dimmable + Embout,**  
**Connecteur d'Alimentation et L -**  
**Connecteur**

[Voir le produit](#)

## Informations Générales

Réf.	254107
EAN	8719157064835
Marque	Bright Choice
Nom du fabricant	Complete L shaped 1-Phase Track Set Black incl. 8x Spot fixture + GU10 2700K 3W Dim - 2 x 2 meter i
Lampdirect Garantie Totale	2 ans
Durée de Vie Moyenne (heure)	15000

## Informations techniques

Technologie	LED Intégré
Puissance (W)	3
Substitut (Watt)	35
Tension (V)	220-240
Dimmable	Oui, dimmable
Code Couleur	827 Blanc Très Chaud
Couleur de Lumière (Kelvin)	2700 Blanc Très Chaud
Indice de Rendu des Couleurs (Ra)	80-89 - Bon rendu des couleurs
Couleur Claire	Blanc
Options de couleur	Couleur unique
Flux Lumineux (Lumen)	230

Efficacité Lumineuse (Lm/W)	90
Eclairage de Secours	Pas d'éclairage de secours
Angle de Diffusion (degrés)	36
Référence Article	Spot LED sur Rail

## Informations de l'appareil

Montage	Rails, Plafond
Inclinable	Oui
Couleur du Luminaire	Noir





## Dimensions

Longueur (mm)	1000
Largeur (mm)	34
Hauteur (mm)	20

## Informations du capteur

Type de capteur	Pas de détecteur
-----------------	------------------

## Pourquoi choisir Lampdirect?

-  Partenaire des **professionnels**
-  Un chargé **d'affaires dédié**
-  Jusqu'à **7 ans de garantie**
-  Retours faciles **jusqu'à 14 jours**